

**МИНИСТЕРСТВО ПРОСВЕЩЕНИЯ РОССИЙСКОЙ ФЕДЕРАЦИИ**  
**Министерство общего и профессионального образования**  
**Ростовской области**  
**Управление образования города Ростова-на-Дону**  
**МБОУ "Школа № 24"**

**РАССМОТРЕНО**

Педагогическим советом  
МБОУ "Школа № 24"

\_\_\_\_\_  
Протокол № \_\_\_ от «30» августа 2023 г.

**СОГЛАСОВАНО**

Заместитель директора  
по УВР

\_\_\_\_\_  
[укажите ФИО]  
Протокол № \_\_\_ от «26» августа 2023 г.

**УТВЕРЖДЕНО**

Директор школы

\_\_\_\_\_  
Александрова Н.В.  
Приказ № \_\_\_\_ от «30» августа 2023 г.

**РАБОЧАЯ ПРОГРАММА**

(ID 1166588)

**учебного предмета «Информатика. Базовый уровень»**

для обучающихся 8 класса

Составители: Карнаухова Екатерина Михайловна,  
учитель информатики  
Снисаренко Светлана Николаевна,  
учитель информатики

**город Ростов-на-Дону 2023**

## **ПОЯСНИТЕЛЬНАЯ ЗАПИСКА.**

Рабочая программа по информатике составлена в соответствии с федеральным компонентом государственного образовательного стандарта среднего общего образования базового уровня, на основе примерной программы по математике для основной школы и на основе оригинальной авторской программы под руководством Л.Л. Босовой.

Рабочая программа предназначена для изучения информатики в 8 классе учебнику: Информатика, 8 класс, Л.Л. Босова, А.Ю. Босова, М., Бином, 2018 г. Данный учебник входит в федеральный перечень учебников, рекомендованных Министерством образования и науки Российской Федерации к использованию в образовательном процессе в общеобразовательных учреждениях, утвержденный приказом Министерства образования и науки Российской Федерации от 20.05.2020 № 245 (с изменениями и дополнениями, утвержденными приказом от 23.12.2020 № 766)

### **ОБЩАЯ ХАРАКТЕРИСТИКА УЧЕБНОГО ПРЕДМЕТА «ИНФОРМАТИКА»**

Информатика – это научная дисциплина о закономерности протекания информационных процессов в системах различной природы, а также о методах и средствах их автоматизации. Многие положения, развиваемые информатикой, рассматриваются как основа создания и использования информационных и коммуникационных технологий – одного из наиболее значимых технологических достижений современной цивилизации. Вместе с математикой, физикой, химией, биологией курс информатики закладывает основы естественнонаучного мировоззрения. Информатика имеет большое и всевозрастающее число междисциплинарных связей, причем как на уровне понятийного аппарата, так и на уровне инструментария. Многие предметные знания и способы деятельности (включая использование средств ИКТ), освоенные обучающимися на базе информатики способы деятельности, находят применение как в рамках образовательного процесса при изучении других предметных областей, так и иных жизненных ситуациях, становятся значимыми для формирования качеств личности, т.е. ориентированы на формирование метапредметных и личностных результатов. На протяжении всего периода существования школьной информатики в ней накапливался опыт формирования образовательных результатов, которые в настоящее время принято называть современными образовательными результатами. Одной из основных черт нашего времени является всевозрастающая изменчивость окружающего мира. В этих условиях велика роль фундаментального образования, обеспечивающего профессиональную мобильность человека, готовность его к освоению новых технологий, в том числе, информационных. Необходимость подготовки личности к быстро наступающим переменам в обществе требует развития разнообразных форм мышления, формирования у учащихся умений организации собственной учебной деятельности, их ориентации на деятельностную жизненную позицию. В содержании курса информатики в 8 классе основной школы акцент сделан на изучении фундаментальных основ информатики, формировании информационной культуры, развитии алгоритмического мышления; реализации в полной мере общеобразовательного потенциала предмета. Курс информатики основной школы опирается на опыт постоянного применения ИКТ, уже имеющийся у учащихся, дает теоретическое осмысление, интерпретацию и обобщение этого опыта. Информатика – это естественнонаучная дисциплина о закономерности протекания информационных процессов в системах различной природы, а также о методах и средствах их автоматизации. Вместе с математикой, физикой, химией, биологией курс информатики закладывает основы естественнонаучного мировоззрения.

Информатика имеет очень большое и всё возрастающее число междисциплинарных связей, причем как на уровне понятийного аппарата, так и на уровне инструментария. Многие положения, развиваемые информатикой, рассматриваются как основа создания и использования информационных и коммуникационных технологий – одного из наиболее значимых технологических достижений современной цивилизации.

Многие предметные знания и способы деятельности (включая использование средств ИКТ), освоенные обучающимися на базе информатики способы деятельности, находят применение как в рамках образовательного процесса при изучении других предметных областей, так и в реальных жизненных ситуациях, становятся значимыми для формирования качеств личности, т. е. ориентированы на формирование метапредметных и личностных результатов. На протяжении всего периода существования школьной информатики в ней накапливался опыт формирования образова-

тельных результатов, которые в настоящее время принято называть современными образовательными результатами.

Одной из основных черт нашего времени является всевозрастающая изменчивость окружающего мира. В этих условиях велика роль фундаментального образования, обеспечивающего профессиональную мобильность человека, готовность его к освоению новых технологий, в том числе, информационных. Необходимость подготовки личности к быстро наступающим переменам в обществе требует развития разнообразных форм мышления, формирования у учащихся умений организации собственной учебной деятельности, их ориентации на деятельностную жизненную позицию.

В содержании курса информатики акцент сделан на изучении фундаментальных основ информатики, формировании информационной культуры, развитии алгоритмического мышления, реализации общеобразовательного потенциала предмета.

Курс информатики опирается на опыт постоянного применения ИКТ, уже имеющийся у учащихся, дает теоретическое осмысление, интерпретацию и обобщение этого опыта.

#### **ЦЕЛИ ИЗУЧЕНИЯ УЧЕБНОГО ПРЕДМЕТА «ИНФОРМАТИКА»**

— формирование основ мировоззрения, соответствующего современному уровню развития науки информатики, достижениям научно-технического прогресса и общественной практики, за счёт развития представлений об информации как о важнейшем стратегическом ресурсе развития личности, государства, общества; понимания роли информационных процессов, информационных ресурсов и информационных технологий в условиях цифровой трансформации многих сфер жизни современного общества;

— обеспечение условий, способствующих развитию алгоритмического мышления как необходимого условия профессиональной деятельности в современном информационном обществе, предполагающего способность обучающегося разбивать сложные задачи на более простые подзадачи; сравнивать новые задачи с задачами, решёнными ранее; определять шаги для достижения результата и т. д.;

— формирование и развитие компетенций обучающихся в области использования информационно-коммуникационных технологий, в том числе знаний, умений и навыков работы с информацией, программирования, коммуникации в современных цифровых средах в условиях обеспечения информационной безопасности личности обучающегося;

— воспитание ответственного и избирательного отношения к информации с учётом правовых и этических аспектов её распространения, стремления к продолжению образования в области информационных технологий и созидательной деятельности с применением средств информационных технологий.

**Цели и задачи изучения информатики на уровне основного общего образования** определяют структуру основного содержания учебного предмета в виде следующих четырёх тематических разделов:

- цифровая грамотность;
- теоретические основы информатики;
- алгоритмы и программирование;
- информационные технологии.

#### **Место учебного предмета в учебном плане.**

Рабочая программа разработана в соответствии с ФГОС ООО и федеральной образовательной программой по информатике для основного общего образования. В соответствии с Учебным планом и Календарным учебным графиком МБОУ "Школа № 24" на 2023 – 2024 учебный год рабочая программа рассчитана: в 8 А классе – на 34 часа, в 8 Б классе – на 32 часа, в 8 В классе – на 34 часа.

Рабочая программа по информатике разработана с учетом рабочей программы воспитания:

N п/п	Дата проведения	Модуль воспитательной программы «Школьный урок» (запланированные мероприятия)
1	Сентябрь	День знаний. День солидарности в борьбе с терроризмом 125 лет со дня рождения В.Л. Гончарова 130 лет со дня рождения И.М. Виноградова Международный день распространения грамотности.
2	Октябрь	100-летие со дня рождения академика Российской академии образования Эрдыниева Пюрвя Мучкаевича Всемирный день математики Предметные олимпиады.
3	Ноябрь	Международный день толерантности День матери в России Предметные олимпиады. Всероссийский урок безопасности школьников в сети Интернет.
4	Декабрь	Международный день инвалидов 165 лет со дня рождения И.И. Александрова
5	Январь	Урок исследований. Урок проектной деятельности.
6	Февраль	День российской науки День защитника Отечества
7	Март	Международный женский день Неделя математики
8	Апрель	Урок исследование «Космос — это мы»
9	Май	Международный день семьи

## СОДЕРЖАНИЕ ОБУЧЕНИЯ

### Теоретические основы информатики

#### Системы счисления

Непозиционные и позиционные системы счисления. Алфавит. Основание. Развёрнутая форма записи числа. Перевод в десятичную систему чисел, записанных в других системах счисления.

Римская система счисления.

Двоичная система счисления. Перевод целых чисел в пределах от 0 до 1024 в двоичную систему счисления. Восьмеричная система счисления. Перевод чисел из восьмеричной системы в двоичную и десятичную системы и обратно. Шестнадцатеричная система счисления. Перевод чисел из шестнадцатеричной системы в двоичную, восьмеричную и десятичную системы и обратно.

Арифметические операции в двоичной системе счисления.

#### Элементы математической логики

Логические высказывания. Логические значения высказываний. Элементарные и составные высказывания. Логические операции: «и» (конъюнкция, логическое умножение), «или» (дизъюнкция, логическое сложение), «не» (логическое отрицание). Приоритет логических операций. Определение истинности составного высказывания, если известны значения истинности входящих в

него элементарных высказываний. Логические выражения. Правила записи логических выражений. Построение таблиц истинности логических выражений.

Логические элементы. Знакомство с логическими основами компьютера.

### **Алгоритмы и программирование**

#### **Исполнители и алгоритмы. Алгоритмические конструкции**

Понятие алгоритма. Исполнители алгоритмов. Алгоритм как план управления исполнителем.

Свойства алгоритма. Способы записи алгоритма (словесный, в виде блок-схемы, программа).

Алгоритмические конструкции. Конструкция «следование». Линейный алгоритм. Ограниченность линейных алгоритмов: невозможность предусмотреть зависимость последовательности выполняемых действий от исходных данных.

Конструкция «ветвление»: полная и неполная формы. Выполнение и невыполнение условия (истинность и ложность высказывания). Простые и составные условия.

Конструкция «повторения»: циклы с заданным числом повторений, с условием выполнения, с переменной цикла.

Разработка для формального исполнителя алгоритма, приводящего к требуемому результату при конкретных исходных данных. Разработка несложных алгоритмов с использованием циклов и ветвлений для управления формальными исполнителями, такими как Робот, Черепашка, Чертёжник. Выполнение алгоритмов вручную и на компьютере. Синтаксические и логические ошибки. Отказы.

#### **Язык программирования**

Язык программирования (Python, C++, Паскаль, Java, C#, Школьный Алгоритмический Язык).

Система программирования: редактор текста программ, транслятор, отладчик.

Переменная: тип, имя, значение. Целые, вещественные и символьные переменные.

Оператор присваивания. Арифметические выражения и порядок их вычисления. Операции с целыми числами: целочисленное деление, остаток от деления.

Ветвления. Составные условия (запись логических выражений на изучаемом языке программирования). Нахождение минимума и максимума из двух, трёх и четырёх чисел. Решение квадратного уравнения, имеющего вещественные корни.

Диалоговая отладка программ: пошаговое выполнение, просмотр значений величин, отладочный вывод, выбор точки останова.

Цикл с условием. Алгоритм Евклида для нахождения наибольшего общего делителя двух натуральных чисел. Разбиение записи натурального числа в позиционной системе с основанием, меньшим или равным 10, на отдельные цифры.

Цикл с переменной. Алгоритмы проверки делимости одного целого числа на другое, проверки натурального числа на простоту.

Обработка символьных данных. Символьные (строковые) переменные. Посимвольная обработка строк. Подсчёт частоты появления символа в строке. Встроенные функции для обработки строк.

#### **Анализ алгоритмов**

Определение возможных результатов работы алгоритма при данном множестве входных данных, определение возможных входных данных, приводящих к данному результату.

## **ПЛАНИРУЕМЫЕ РЕЗУЛЬТАТЫ ОСВОЕНИЯ ПРОГРАММЫ ПО ИНФОРМАТИКЕ (БАЗОВЫЙ УРОВЕНЬ)**

Изучение информатики на уровне основного общего образования направлено на достижение обучающимися личностных, метапредметных и предметных результатов освоения содержания учебного предмета.

### **ЛИЧНОСТНЫЕ РЕЗУЛЬТАТЫ**

Личностные результаты имеют направленность на решение задач воспитания, развития и социализации обучающихся средствами учебного предмета.

В результате изучения информатики на уровне основного общего образования у обучающегося будут сформированы следующие личностные результаты в части:

#### **1) патриотического воспитания:**

ценностное отношение к отечественному культурному, историческому и научному наследию, понимание значения информатики как науки в жизни современного общества, владение достоверной информацией о передовых мировых и отечественных достижениях в области информатики и информационных технологий, заинтересованность в научных знаниях о цифровой трансформации современного общества;

#### **2) духовно-нравственного воспитания:**

ориентация на моральные ценности и нормы в ситуациях нравственного выбора, готовность оценивать своё поведение и поступки, а также поведение и поступки других людей с позиции нравственных и правовых норм с учётом осознания последствий поступков, активное неприятие асоциальных поступков, в том числе в Интернете;

#### **3) гражданского воспитания:**

представление о социальных нормах и правилах межличностных отношений в коллективе, в том числе в социальных сообществах, соблюдение правил безопасности, в том числе навыков безопасного поведения в интернет-среде, готовность к разнообразной совместной деятельности при выполнении учебных, познавательных задач, создании учебных проектов, стремление к взаимопониманию и взаимопомощи в процессе этой учебной деятельности, готовность оценивать своё поведение и поступки своих товарищей с позиции нравственных и правовых норм с учётом осознания последствий поступков;

#### **4) ценностей научного познания:**

сформированность мировоззренческих представлений об информации, информационных процессах и информационных технологиях, соответствующих современному уровню развития науки и общественной практики и составляющих базовую основу для понимания сущности научной картины мира;

интерес к обучению и познанию, любознательность, готовность и способность к самообразованию, осознанному выбору направленности и уровня обучения в дальнейшем;

овладение основными навыками исследовательской деятельности, установка на осмысление опыта, наблюдений, поступков и стремление совершенствовать пути достижения индивидуального и коллективного благополучия;

сформированность информационной культуры, в том числе навыков самостоятельной работы с учебными текстами, справочной литературой, разнообразными средствами информационных технологий, а также умения самостоятельно определять цели своего обучения, ставить и формулировать для себя новые задачи в учёбе и познавательной деятельности, развивать мотивы и интересы своей познавательной деятельности;

#### **5) формирования культуры здоровья:**

осознание ценности жизни, ответственное отношение к своему здоровью, установка на здоровый образ жизни, в том числе и за счёт освоения и соблюдения требований безопасной эксплуатации средств информационных и коммуникационных технологий;

#### **6) трудового воспитания:**

интерес к практическому изучению профессий и труда в сферах профессиональной деятельности, связанных с информатикой, программированием и информационными технологиями, основанными на достижениях науки информатики и научно-технического прогресса;

осознанный выбор и построение индивидуальной траектории образования и жизненных планов с учётом личных и общественных интересов и потребностей;

**7) экологического воспитания:**

осознание глобального характера экологических проблем и путей их решения, в том числе с учётом возможностей информационных и коммуникационных технологий;

**8) адаптации обучающегося к изменяющимся условиям социальной и природной среды:**

освоение обучающимися социального опыта, основных социальных ролей, соответствующих ведущей деятельности возраста, норм и правил общественного поведения, форм социальной жизни в группах и сообществах, в том числе существующих в виртуальном пространстве.

**МЕТАПРЕДМЕТНЫЕ РЕЗУЛЬТАТЫ**

Метапредметные результаты освоения программы по информатике отражают овладение универсальными учебными действиями – познавательными, коммуникативными, регулятивными.

**Познавательные универсальные учебные действия**

**Базовые логические действия:**

умение определять понятия, создавать обобщения, устанавливать аналогии, классифицировать, самостоятельно выбирать основания и критерии для классификации, устанавливать причинно-следственные связи, строить логические рассуждения, делать умозаключения (индуктивные, дедуктивные и по аналогии) и выводы;

умение создавать, применять и преобразовывать знаки и символы, модели и схемы для решения учебных и познавательных задач;

самостоятельно выбирать способ решения учебной задачи (сравнивать несколько вариантов решения, выбирать наиболее подходящий с учётом самостоятельно выделенных критериев).

**Базовые исследовательские действия:**

формулировать вопросы, фиксирующие разрыв между реальным и желательным состоянием ситуации, объекта, и самостоятельно устанавливать искомое и данное;

оценивать на применимость и достоверность информацию, полученную в ходе исследования;

прогнозировать возможное дальнейшее развитие процессов, событий и их последствия в аналогичных или сходных ситуациях, а также выдвигать предположения об их развитии в новых условиях и контекстах.

**Работа с информацией:**

выявлять дефицит информации, данных, необходимых для решения поставленной задачи;

применять различные методы, инструменты и запросы при поиске и отборе информации или данных из источников с учётом предложенной учебной задачи и заданных критериев;

выбирать, анализировать, систематизировать и интерпретировать информацию различных видов и форм представления;

самостоятельно выбирать оптимальную форму представления информации и иллюстрировать решаемые задачи несложными схемами, диаграммами, иной графикой и их комбинациями;

оценивать надёжность информации по критериям, предложенным учителем или сформулированным самостоятельно;

эффективно запоминать и систематизировать информацию.

**Коммуникативные универсальные учебные действия**

### **Общение:**

сопоставлять свои суждения с суждениями других участников диалога, обнаруживать различие и сходство позиций;

публично представлять результаты выполненного опыта (эксперимента, исследования, проекта);

самостоятельно выбирать формат выступления с учётом задач презентации и особенностей аудитории и в соответствии с ним составлять устные и письменные тексты с использованием иллюстративных материалов.

### **Совместная деятельность (сотрудничество):**

понимать и использовать преимущества командной и индивидуальной работы при решении конкретной проблемы, в том числе при создании информационного продукта;

принимать цель совместной информационной деятельности по сбору, обработке, передаче, формализации информации, коллективно строить действия по её достижению: распределять роли, договариваться, обсуждать процесс и результат совместной работы;

выполнять свою часть работы с информацией или информационным продуктом, достигая качественного результата по своему направлению и координируя свои действия с другими членами команды;

оценивать качество своего вклада в общий информационный продукт по критериям, самостоятельно сформулированным участниками взаимодействия;

сравнивать результаты с исходной задачей и вклад каждого члена команды в достижение результатов, разделять сферу ответственности и проявлять готовность к предоставлению отчёта перед группой.

## **Регулятивные универсальные учебные действия**

### **Самоорганизация:**

выявлять в жизненных и учебных ситуациях проблемы, требующие решения;

ориентироваться в различных подходах к принятию решений (индивидуальное принятие решений, принятие решений в группе);

самостоятельно составлять алгоритм решения задачи (или его часть), выбирать способ решения учебной задачи с учётом имеющихся ресурсов и собственных возможностей, аргументировать предлагаемые варианты решений;

составлять план действий (план реализации намеченного алгоритма решения), корректировать предложенный алгоритм с учётом получения новых знаний об изучаемом объекте;

делать выбор в условиях противоречивой информации и брать ответственность за решение.

### **Самоконтроль (рефлексия):**

владеть способами самоконтроля, самомотивации и рефлексии;

давать оценку ситуации и предлагать план её изменения;

учитывать контекст и предвидеть трудности, которые могут возникнуть при решении учебной задачи, адаптировать решение к меняющимся обстоятельствам;

объяснять причины достижения (недостижения) результатов информационной деятельности, давать оценку приобретённому опыту, уметь находить позитивное в произошедшей ситуации;

вносить коррективы в деятельность на основе новых обстоятельств, изменившихся ситуаций, установленных ошибок, возникших трудностей;

оценивать соответствие результата цели и условиям.

### **Эмоциональный интеллект:**

ставить себя на место другого человека, понимать мотивы и намерения другого.

### **Принятие себя и других:**

осознавать невозможность контролировать всё вокруг даже в условиях открытого доступа к любым объёмам информации.



## ПРЕДМЕТНЫЕ РЕЗУЛЬТАТЫ

К концу обучения в 8 классе у обучающегося будут сформированы следующие умения:

пояснять на примерах различия между позиционными и непозиционными системами счисления;

записывать и сравнивать целые числа от 0 до 1024 в различных позиционных системах счисления (с основаниями 2, 8, 16), выполнять арифметические операции над ними;

раскрывать смысл понятий «высказывание», «логическая операция», «логическое выражение»;

записывать логические выражения с использованием дизъюнкции, конъюнкции и отрицания, определять истинность логических выражений, если известны значения истинности входящих в него переменных, строить таблицы истинности для логических выражений;

раскрывать смысл понятий «исполнитель», «алгоритм», «программа», понимая разницу между употреблением этих терминов в обыденной речи и в информатике;

описывать алгоритм решения задачи различными способами, в том числе в виде блок-схемы;

составлять, выполнять вручную и на компьютере несложные алгоритмы с использованием ветвлений и циклов для управления исполнителями, такими как Робот, Черепашка, Чертёжник;

использовать константы и переменные различных типов (числовых, логических, символьных), а также содержащие их выражения, использовать оператор присваивания;

использовать при разработке программ логические значения, операции и выражения с ними;

анализировать предложенные алгоритмы, в том числе определять, какие результаты возможны при заданном множестве исходных значений;

создавать и отлаживать программы на одном из языков программирования (Python, C++, Паскаль, Java, C#, Школьный Алгоритмический Язык), реализующие несложные алгоритмы обработки числовых данных с использованием циклов и ветвлений, в том числе реализующие проверку делимости одного целого числа на другое, проверку натурального числа на простоту, выделения цифр из натурального числа.

## ТЕМАТИЧЕСКОЕ ПЛАНИРОВАНИЕ УРОКОВ ИНФОРМАТИКИ В 8 КЛАССЕ

№ п/п	Наименование разделов и тем программы	Количество часов			Электронные (цифровые) образовательные ресурсы
		Всего	Контрольные работы	Практические работы	
<b>Раздел 1. Теоретические основы информатики</b>					
1.1	Системы счисления	6	1		Библиотека ЦОК <a href="https://m.edsoo.ru/7f418516">https://m.edsoo.ru/7f418516</a>
1.2	Элементы математической логики	6	0		Библиотека ЦОК <a href="https://m.edsoo.ru/7f418516">https://m.edsoo.ru/7f418516</a>
Итого по разделу		12			
<b>Раздел 2. Алгоритмы и программирование</b>					
2.1	Исполнители и алгоритмы. Алгоритмические конструкции	10		3	Библиотека ЦОК <a href="https://m.edsoo.ru/7f418516">https://m.edsoo.ru/7f418516</a>
2.2	Язык программирования	9		2	Библиотека ЦОК <a href="https://m.edsoo.ru/7f418516">https://m.edsoo.ru/7f418516</a>
2.3	Анализ алгоритмов	2	1		Библиотека ЦОК <a href="https://m.edsoo.ru/7f418516">https://m.edsoo.ru/7f418516</a>
Итого по разделу		21			
Резервное время		1			
<b>ОБЩЕЕ КОЛИЧЕСТВО ЧАСОВ ПО ПРОГРАММЕ</b>		<b>34</b>	<b>2</b>	<b>5</b>	

**ПОУРОЧНОЕ ПЛАНИРОВАНИЕ  
8 КЛАСС**

№ п/п	Тема урока	Количество часов			Дата изучения			Электронные цифро- вые образовательные ресурсы
		Всего	Контроль- ные работы	Практиче- ские ра- боты	8А	8Б	8В	
1	Общие сведения о системах счисления	1	0	0	07.09	01.09	07.09	Библиотека ЦОК <a href="https://m.edsoo.ru/8a1649e0">https://m.edsoo.ru/8a1649e0</a>
2	<b>Входной контроль</b>	1	1	0	14.09	08.09	14.09	Библиотека ЦОК <a href="https://m.edsoo.ru/8a164ba2">https://m.edsoo.ru/8a164ba2</a>
3	Двоичная система счисления. Двоичная арифметика	1	0	0	21.09	15.09	21.09	Библиотека ЦОК <a href="https://m.edsoo.ru/8a164d96">https://m.edsoo.ru/8a164d96</a>
4	Правило перевода целых десятичных чисел в систему счисления с основанием q	1	0	0	28.09	22.09	28.09	Библиотека ЦОК <a href="https://m.edsoo.ru/8a165296">https://m.edsoo.ru/8a165296</a>
5	Представление целых чисел	1	0	0	05.10	29.09	05.10	Библиотека ЦОК <a href="https://m.edsoo.ru/8a16549e">https://m.edsoo.ru/8a16549e</a>
6	Представление вещественных чисел	1	0	0	12.10	06.10	12.10	Библиотека ЦОК <a href="https://m.edsoo.ru/8a16564c">https://m.edsoo.ru/8a16564c</a>
7	Высказывание. Логические операции	1	0	0	19.10	13.10	19.10	Библиотека ЦОК <a href="https://m.edsoo.ru/8a1657fa">https://m.edsoo.ru/8a1657fa</a>
8	Построение таблиц истинности для логических выражений	1	0	0	26.10	20.10	26.10	Библиотека ЦОК <a href="https://m.edsoo.ru/8a165b56">https://m.edsoo.ru/8a165b56</a>

9	Свойства логических операций	1	0	0	09.11	27.10	09.11	Библиотека ЦОК <a href="https://m.edsoo.ru/8a165cf0">https://m.edsoo.ru/8a165cf0</a>
10	Решение логических задач	1	0	0	16.11	10.11	16.11	
11	Логические элементы	1	0	0	23.11	17.11	23.11	Библиотека ЦОК <a href="https://m.edsoo.ru/8a165e94">https://m.edsoo.ru/8a165e94</a>
12	Обобщение и систематизация основных понятий темы	1	0	0	30.11	24.11	30.11	Библиотека ЦОК <a href="https://m.edsoo.ru/8a178c38">https://m.edsoo.ru/8a178c38</a>
13	Алгоритмы и исполнители	1	0	1	07.12	01.12	07.12	Библиотека ЦОК <a href="https://m.edsoo.ru/8a17949e">https://m.edsoo.ru/8a17949e</a>
14	Способы записи алгоритмов	1	0	0	14.12	08.12	14.12	Библиотека ЦОК <a href="https://m.edsoo.ru/8a179606">https://m.edsoo.ru/8a179606</a>
15	Объекты алгоритмов	1	0	1	21.12	15.12	21.12	
16	Алгоритмическая конструкция «следование»	1	0	0	28.12	22.12	28.12	
17	Алгоритмическая конструкция «ветвление». Полная форма ветвления	1	0	1	11.01	29.12	11.01	Библиотека ЦОК <a href="https://m.edsoo.ru/8a17998a">https://m.edsoo.ru/8a17998a</a>
18	Сокращенная форма ветвления	1	0	0	18.01.	12.01.	18.01.	Библиотека ЦОК <a href="https://m.edsoo.ru/8a179aac">https://m.edsoo.ru/8a179aac</a>
19	Алгоритмическая конструкция «повторение». Цикл с заданным условием продолжения работы	1	0	0	25.01	19.01	25.01	Библиотека ЦОК <a href="https://m.edsoo.ru/8a179e1c">https://m.edsoo.ru/8a179e1c</a>
20	Цикл с заданным условием окончания работы	1	0	0	01.02	26.01	01.02	Библиотека ЦОК <a href="https://m.edsoo.ru/8a179e1c">https://m.edsoo.ru/8a179e1c</a>
21	Цикл с заданным числом повторений	1	0	0	08.02	02.02	08.02	Библиотека ЦОК <a href="https://m.edsoo.ru/8a17a06a">https://m.edsoo.ru/8a17a06a</a>
22	Обобщение и систематизация основных понятий темы	1	0	0	15.02	09.02	15.02	Библиотека ЦОК <a href="https://m.edsoo.ru/8a17a18c">https://m.edsoo.ru/8a17a18c</a>

23	Общие сведения о языке программирования Паскаль	1	0	0	22.02	16.02	22.02	
24	Организация ввода и вывода данных	1	0	0	29.02	01.03	29.02	
25	Программирование линейных алгоритмов	1	0	0	07.03	15.03	07.03	
26	Программирование разветвляющихся алгоритмов. Условный оператор	1	0	0	14.03	22.03	14.03	
27	Составной оператор. Многообразие способов записи ветвлений	1	0	0	21.03	05.04	21.03	
28	Программирование циклов с заданным условием продолжения работы	1	0	1	04.04	12.04	04.04	
29	Программирование циклов с заданным условием окончания работы	1	0	1	11.04	19.04	11.04	Библиотека ЦОК <a href="https://m.edsoo.ru/8a17ac4a">https://m.edsoo.ru/8a17ac4a</a>
30	Программирование циклов с заданным числом повторений	1	0	1	18.04	26.04	18.04	Библиотека ЦОК <a href="https://m.edsoo.ru/8a17ad6c">https://m.edsoo.ru/8a17ad6c</a>
31	Различные варианты программирования циклического алгоритма	1	0	0	25.04	03.05	25.04	Библиотека ЦОК <a href="https://m.edsoo.ru/8a17ae8e">https://m.edsoo.ru/8a17ae8e</a>
32	Итоговый контроль	1	1	0	02.05	17.05	02.05	Библиотека ЦОК <a href="https://m.edsoo.ru/8a17afa6">https://m.edsoo.ru/8a17afa6</a>
33	Анализ алгоритмов. Определение возможных результатов работы алгоритма при заданном множестве входных данных	1	0	0	16.05	24.05	16.05	
34	Программирование	1	0	0	23.05		23.05	Библиотека ЦОК <a href="https://m.edsoo.ru/8a17b456">https://m.edsoo.ru/8a17b456</a>
ОБЩЕЕ КОЛИЧЕСТВО ЧАСОВ ПО ПРОГРАММЕ		34	2	6				

## **УЧЕБНО-МЕТОДИЧЕСКОЕ ОБЕСПЕЧЕНИЕ ОБРАЗОВАТЕЛЬНОГО ПРОЦЕССА**

### **ОБЯЗАТЕЛЬНЫЕ УЧЕБНЫЕ МАТЕРИАЛЫ ДЛЯ УЧЕНИКА**

- Информатика, 8 класс/ Босова Л.Л., Босова А.Ю., Акционерное общество «Издательство «Просвещение»

### **МЕТОДИЧЕСКИЕ МАТЕРИАЛЫ ДЛЯ УЧИТЕЛЯ**

- Информатика, 8 класс/ Босова Л.Л., Босова А.Ю., Акционерное общество «Издательство «Просвещение»
- Информатика (базовый уровень). Реализация ФГОС основного общего образования : методическое пособие для учителя / Л. Л. Босова. – М. : ФГБНУ «Институт стратегии развития образования РАО»

### **ЦИФРОВЫЕ ОБРАЗОВАТЕЛЬНЫЕ РЕСУРСЫ И РЕСУРСЫ СЕТИ ИНТЕРНЕТ**

1. <http://school-collection.edu.ru/>) «Единая коллекция Цифровых Образовательных Ресурсов».
2. <http://www.fcior.edu.ru/>
3. Эйдос – центр дистанционного образования.
4. [www.km.ru/education](http://www.km.ru/education) - учебные материалы и словари на сайте «Кирилл и Мефодий»  
<http://schoolcollection.edu.ru/>) «Единая коллекция Цифровых Образовательных Ресурсов».
5. <http://video.edu-lib.net> – учебные фильмы.<http://school-collection.edu.ru/>) «Единая коллекция Цифровых Образовательных Ресурсов».
6. <http://www.ug.ru/> - Официальный сайт "Учительской газеты". На сайте представлены новости образования, рассматриваются вопросы воспитания, социальной защиты, методики обучения
7. <http://pedsovet.org/> - Всероссийский интернет-педсовет
8. ЯКласс
9. РЭШ

## КРИТЕРИИ ОЦЕНИВАНИЯ ПРЕДМЕТНЫХ РЕЗУЛЬТАТОВ

### Оценивание устных ответов учащихся

Оценка	ставится, если учащийся:
<b>5</b> (высокий уровень)	<ul style="list-style-type: none"><li>- полно раскрыл содержание материала в объеме, предусмотренном программой и учебником;</li><li>- изложил материал грамотным языком в определенной логической последовательности, точно используя математическую и специализированную терминологию и символику;</li><li>- правильно выполнил графическое изображение алгоритма и иные чертежи и графики, сопутствующие ответу;</li><li>показал умение иллюстрировать теоретические положения конкретными примерами, применять их в новой ситуации при выполнении практического задания;</li><li>продемонстрировал усвоение ранее изученных сопутствующих вопросов, сформированность и устойчивость используемых при ответе умений и навыков;</li><li>отвечал самостоятельно без наводящих вопросов учителя.</li></ul>
<b>4</b> (достаточный уровень)	<ul style="list-style-type: none"><li>- в изложении допущены небольшие пробелы, не исказившие логического и информационного содержания ответа;</li><li>- нет определенной логической последовательности, неточно используется математическая и специализированная терминология и символика;</li><li>- допущены один-два недочета при освещении основного содержания ответа, исправленные по замечанию учителя;</li><li>- допущены ошибка или более двух недочетов при освещении второстепенных вопросов или в выкладках, легко исправленные по замечанию или вопросу учителя.</li></ul>
<b>3</b> (средний уровень)	<ul style="list-style-type: none"><li>- неполно или непоследовательно раскрыто содержание материала, но показано общее понимание вопроса, имелись затруднения или допущены ошибки в определении понятий, использовании терминологии, чертежах, блок-схем и выкладках, исправленные после нескольких наводящих вопросов учителя;</li><li>- ученик не справился с применением теории в новой ситуации при выполнении практического задания, но выполнил задания обязательного уровня сложности по данной теме;</li><li>- при знании теоретического материала выявлена недостаточная сформированность основных умений и навыков.</li></ul>
<b>2</b> (начальный уровень)	<ul style="list-style-type: none"><li>- не раскрыто основное содержание учебного материала;</li><li>- обнаружено незнание или непонимание учеником большей или наиболее важной части учебного материала;</li><li>- допущены ошибки в определении понятий, при использовании терминологии, в чертежах, блок-схем и иных выкладках, которые не исправлены после нескольких наводящих вопросов учителя.</li></ul>
<b>1</b> (критичный уровень)	<ul style="list-style-type: none"><li>- ученик обнаружил полное незнание и непонимание изучаемого учебного материала или не смог ответить ни на один из поставленных вопросов по изучаемому материалу.</li></ul>

## Оценка самостоятельных и проверочных работ по теоретическому курсу

Оценка	ставится, если:
<b>5</b> (высокий уровень)	<ul style="list-style-type: none"> <li>- работа выполнена полностью;</li> <li>- при решении задач сделан перевод единиц всех физических величин в "СИ", все необходимые данные занесены в условие, правильно выполнены чертежи, схемы, графики, рисунки, сопутствующие решению задач, сделана проверка по наименованиям, правильно записаны исходные формулы, записана формула для конечного расчета, проведены математические расчеты и дан полный ответ;</li> <li>- на теоретические вопросы дан полный, исчерпывающий ответ литературным языком с соблюдением технической терминологии в определенной логической последовательности, учащийся приводит новые примеры, устанавливает связь между изучаемым и ранее изученным материалом по курсу информатики, а также с материалом, усвоенным при изучении других предметов, умеет применить знания в новой ситуации;</li> <li>- учащийся обнаруживает верное понимание сущности рассматриваемых явлений и закономерностей, законов и теорий, дает точное определение и истолкование основных понятий, законов, теорий, а также правильное определение величин, их единиц и способов измерения.</li> </ul>
<b>4</b> (достаточный уровень)	<ul style="list-style-type: none"> <li>- работа выполнена полностью или не менее чем на 80% от объема задания, но в ней имеются недочеты и несущественные ошибки;</li> <li>- ответ на качественные и теоретические вопросы удовлетворяет вышеперечисленным требованиям, но содержит неточности в изложении фактов, определений, понятий, объяснении взаимосвязей, выводах и решении задач;</li> <li>- учащийся испытывает трудности в применении знаний в новой ситуации, не в достаточной мере использует связи с ранее изученным материалом и с материалом, усвоенным при изучении других предметов.</li> </ul>
<b>3</b> (средний уровень)	<ul style="list-style-type: none"> <li>- работа выполнена в основном верно (объем выполненной части составляет не менее 2/3 от общего объема), но допущены существенные неточности;</li> <li>- учащийся обнаруживает понимание учебного материала при недостаточной полноте усвоения понятий и закономерностей;</li> <li>- умеет применять полученные знания при решении простых задач с использованием готовых формул, но затрудняется при решении качественных задач и сложных количественных задач, требующих преобразования формул.</li> </ul>
<b>2</b> (начальный уровень)	<ul style="list-style-type: none"> <li>- работа в основном не выполнена (объем выполненной части менее 2/3 от общего объема задания);</li> <li>- учащийся показывает незнание основных понятий, непонимание изученных закономерностей и взаимосвязей, не умеет решать количественные и качественные задачи.</li> </ul>
<b>1</b> (критичный уровень)	работа полностью не выполнена.



### Для письменных работ учащихся по алгоритмизации и программированию

<b>Оценка</b>	<b>ставится, если:</b>
<b>5</b> (высокий уровень)	- работа выполнена полностью; - в графическом изображении алгоритма (блок-схеме), в теоретических выкладках решения нет пробелов и ошибок; - в тексте программы нет синтаксических ошибок (возможны одна-две различные неточности, опiski, не являющиеся следствием незнания или непонимания учебного материала).
<b>4</b> (достаточный уровень)	- работа выполнена полностью, но обоснования шагов решения недостаточны (если умение обосновывать рассуждения не являлось специальным объектом проверки); - допущена одна ошибка или два-три недочета в чертежах, выкладках, чертежах блок-схем или тексте программы.
<b>3</b> (средний уровень)	- допущены более одной ошибки или двух-трех недочетов в выкладках, чертежах блок-схем или программе, но учащийся владеет обязательными умениями по проверяемой теме.
<b>2</b> (начальный уровень)	- допущены существенные ошибки, показавшие, что учащийся не владеет обязательными знаниями по данной теме в полной мере.
<b>1</b> (критичный уровень)	- работа показала полное отсутствие у учащегося обязательных знаний и умений по проверяемой теме.

### Практическая работа на компьютере

<b>Оценка</b>	<b>ставится, если:</b>
<b>5</b> (высокий уровень)	- учащийся самостоятельно выполнил все этапы решения задач на компьютере; - работа выполнена полностью и получен верный ответ или иностребуемое представление результата работы.
<b>4</b> (достаточный уровень)	- работа выполнена полностью, но при выполнении обнаружилось недостаточное владение навыками работы с компьютером в рамках поставленной задачи; - правильно выполнена большая часть работы (свыше 85%), допущено не более трех ошибок; - работа выполнена полностью, но использованы наименее оптимальные подходы к решению поставленной задачи.
<b>3</b> (средний уровень)	- работа выполнена не полностью, допущено более трех ошибок, но учащийся владеет основными навыками работы на компьютере, требуемыми для решения поставленной задачи.
<b>2</b> (начальный уровень)	- допущены существенные ошибки, показавшие, что учащийся не владеет обязательными знаниями, умениями и навыками работы на компьютере или значительная часть работы выполнена не самостоятельно.
<b>1</b> (критичный уровень)	- работа показала полное отсутствие у учащихся обязательных знаний и навыков практической работы на компьютере по проверяемой теме.

## Тест оценивается следующим образом

«5» - 86-100% правильных ответов на вопросы;

«4» - 71-85% правильных ответов на вопросы;

«3» - 51-70% правильных ответов на вопросы;

«2» - 0-50% правильных ответов на вопросы.

## Перечень ошибок

### Грубые ошибки

1. Незнание определений основных понятий, правил, основных положений теории, приёмов составления алгоритмов.

2. Неумение выделять в ответе главное.

3. Неумение применять знания для решения задач и объяснения блок-схем алгоритмов, неправильно сформулированные вопросы задачи или неверное объяснение хода её решения, незнание приёмов решения задач, аналогичных ранее решённых в классе; ошибки, показывающие неправильное понимание условия задачи или неправильное истолкование решения, неверное применение операторов в программах, их незнание.

4. Неумение читать программы, алгоритмы, блок-схемы.

5. Неумение подготовить к работе компьютер, запустить программу, отладить её, получить результаты и объяснить их.

6. Небрежное отношение к компьютеру.

7. Нарушение требований правил безопасного труда при работе на компьютере.

### Негрубые ошибки

1. Неточность формулировок, определений, понятий, вызванные неполнотой охвата основных признаков определяемого понятия; ошибки синтаксического характера.

2. Пропуск или неточное написание тестов в операторах ввода-вывода.

3. Нерациональный выбор решения задачи.

### Недочёты

1. Нерациональные записи в алгоритмах, преобразований и решений задач.

2. Арифметические ошибки в вычислениях, если эти ошибки грубо не искажают реальность полученного результата.

3. Отдельные погрешности в формулировке вопроса или ответа.

4. Небрежное выполнение записей, чертежей, схем, графиков.

5. Орфографические и пунктуационные ошибки

## Приложение 1. Входной (стартовый) контроль.

### Вариант № 1

1. Информацию, отражающую истинное положение вещей, называют

а) понятной б) полной в) полезной г) достоверной

2. Двоичный код каждого символа при кодировании текстовой информации (в кодах Unicode) занимает в памяти персонального компьютера:

а) 1 байт б) 1 Кбайт в) 2 байта г) 2 бита

3. Измерение температуры представляет собой

а) процесс хранения информации б) процесс передачи информации  
в) процесс получения информации г) процесс обработки информации

4. Какое устройство ПК предназначено для вывода информации?

а) процессор б) монитор в) клавиатура г) магнитофон

5. Операционные системы входят в состав:

а) системы управления базами данных б) систем программирования

в) прикладного ПО г) системного ПО

6. Дано дерево каталогов.

Определите полное имя файла Doc3.

а) A:/DOC3 б) A:/DOC3/Doc3 в) A:/ ПОРТ2/Doc1 г) A:/ПОРТ3/Doc3

7. Растровое изображение – это:

а) Рисунок представленный из базовых элементов  
б) Рисунок представлен в идее совокупности точек  
в) Рисунок представлен геометрическими фигурами

8. В каком из перечисленных предложений правильно расставлены пробелы между словами и знаками препинания?

а) Имеем – не храним , потеряем – плачем.

б) Имеем – не храним, потеряем – плачем.

в) Имеем – не храним, потеряем – плачем.

г) Имеем – не храним, потеряем–плачем.

9. Текстовым форматом документа является:

а) .xls б) .doc в) .ppt г) .jpeg

10. В качестве гиперссылки можно использовать:

а) только фрагмент текста

б) только рисунок

в) фрагмент текста, графическое изображение, управляющий элемент

г) ячейку таблицы

11. Одно из слов закодировано следующим образом  $2+X=2X$ . Найдите это слово

а) сервер б) курсор в) модем г) ресурс

12. Расположите величины в порядке возрастания:

1010 байтов, 2 байта, 1 Кбайт, 20 битов, 10 битов

13. Пропускная способность некоторого канала связи равна 128 000 бит/с. Сколько времени займет передача по этому каналу файла объемом 1,5 Мбайт?

14. Для хранения растрового изображения размером  $64 \times 64$  пикселя отвели 512 байтов памяти. Каково максимально возможное число цветов в палитре изображения?

15. Сообщение, информационный объем которого равен 10 Кбайт, занимает 8 страниц по 32 строки, в каждом из которых записано 40 символов. Сколько символов в алфавите, на котором записано это сообщение?

16. От разведчика была получена зашифрованная радиোগрамма, переданная с использованием азбуки Морзе. При передаче радиোগраммы было потеряно разбиение на буквы, но известно, что в радиোগрамме использовались только следующие буквы:

И	А	Н	Г	Ч
..	.-	-.	---.	----

Определите текст исходной радиোগраммы по полученной зашифрованной радиোগрамме:

.....

### Вариант №2

1. Информацию, изложенную на доступном для получателя языке называют:
- а) понятной б) полной в) полезной г) актуальной
2. Двоичный код каждого символа при кодировании текстовой информации (в кодах Unicode) занимает в памяти персонального компьютера:
- а) 1 байт б) 1 Кбайт в) 2 байта г) 2 бит
3. Перевод текста с английского языка на русский можно назвать:
- а) процесс хранения информации б) процесс передачи информации  
в) процесс получения информации г) процесс обработки информации
4. Какое устройство ПК предназначено для ввода информации?
- а) процессор б) монитор в) клавиатура г) принтер
5. Операционная система:
- а) система программ, которая обеспечивает совместную работу всех устройств компьютера по обработке информации  
б) система математических операций для решения отдельных задач  
в) система планового ремонта и технического обслуживания компьютерной техники  
г) программа для сканирования документов
6. Дано дерево каталогов.

Определите полное имя файла Doc1.

- а) A:/DOC3 б) A:/DOC3/Doc3 в) A:/ ПОРТ2/Doc1 г) A:/ПОРТ3/Doc3

7. Векторное изображение – это:
- а) Рисунок представленный из базовых элементов  
б) Рисунок представлен в идее совокупности точек  
в) Рисунок представлен геометрическими фигурами
8. В каком из перечисленных предложений правильно расставлены пробелы между словами и знаками препинания?
- а) Ах! Матушка, не довершай удара! Кто беден, тот тебе не пара.  
б) Ах! Матушка ,не довершай удара! Кто беден ,тот тебе не пара.  
в) Ах! Матушка , не довершай удара! Кто беден , тот тебе не пара.  
г) Ах! матушка,не довершай удара! Кто беден,тот тебе не пара.
9. Текстовым форматом документа является:
- а) .xls б) .odt в) .ppt г) .gif
10. Гипертекст – это:
- а) текст большого объема б) текст, содержащий много страниц  
в) текст, распечатанный на принтере г) текст, содержащий гиперссылки
11. Какое из перечисленных ниже слов можно зашифровать в виде кода \$%\$#
- а) марс б) арфа в) озон г) реле
12. Расположите величины в порядке убывания:
- а, 1000 байтов, 1 бит, 1 байт, 1 Кбайт
13. Сколько времени будет скачиваться аудиофайл размером 7200 Кбайт при Интернет-соединении с максимальной скоростью скачивания 1920 бит/с?
14. Для хранения растрового изображения размером 128x128 пикселя отвели 4 Кбайта памяти. Каково максимально возможное число цветов в палитре изображения?
15. Сообщение, информационный объем которого равен 5 Кбайт, занимает 4 страниц по 32 строки, в каждом из которых записано 40 символов. Сколько символов в алфавите, на котором записано это сообщение?
16. От разведчика была получена зашифрованная радиogramма, переданная с использованием азбуки Морзе. При передаче радиogramмы было потеряно разбиение на буквы, но известно, что в радиogramме использовались только следующие буквы:

Т	А	У	Ж	Х
-	..	...-	....-	.....

Определите текст исходной радиogramмы по полученной зашифрованной радиogramме:

-. - . . . . . - . - . . . . . - . -

## Приложение 2. Итоговый контроль.

### ВАРИАНТ 1

1. Переведите двоичное число 1101101 в десятичную систему счисления.

2. Переведите число 135 из десятичной системы счисления в двоичную систему счисления. Сколько единиц содержит полученное число? В ответе укажите одно число — количество единиц.

3. Переведите число FE из шестнадцатеричной системы счисления в двоичную систему счисления.

4. Для какого из приведённых значений числа  $X$  истинно высказывание: **НЕ** ( $X < 3$ ) **И** ( $X < 4$ )?

- 1) 5
- 2) 2
- 3) 3
- 4) 4

5. Статья, набранная на компьютере, содержит 32 страницы, на каждой странице 40 строк, в каждой строке 48 символов. Определите размер статьи в кодировке КОИ-8, в которой каждый символ кодируется 8 битами.

- 1) 120 Кбайт
- 2) 480 байт
- 3) 960 байт
- 4) 60 Кбайт

6. Исполнитель Чертёжник перемещается на координатной плоскости, оставляя след в виде линии. Чертёжник может выполнять команду **Сместиться на**  $(a, b)$  (где  $a, b$  — целые числа), перемещающую Чертёжника из точки с координатами  $(x, y)$  в точку с координатами  $(x + a, y + b)$ . Если числа  $a, b$  положительные, значение соответствующей координаты увеличивается; если отрицательные, уменьшается.

*Например, если Чертёжник находится в точке с координатами  $(4, 2)$ , то команда Сместиться на  $(2, -3)$  переместит Чертёжника в точку  $(6, -1)$ .*

Запись

**Повтори k раз**

**Команда1 Команда2 Команда3**

**Конец**

означает, что последовательность команд **Команда1 Команда2 Команда3** повторится **k** раз.

Чертёжнику был дан для исполнения следующий алгоритм:

**Повтори 2 раз**

**Команда1 Сместиться на  $(3, 2)$  Сместиться на  $(2, 1)$  Конец**

**Сместиться на  $(-6, -4)$**

После выполнения этого алгоритма Чертёжник вернулся в исходную точку. Какую команду надо поставить вместо команды **Команда1**?

- 1) Сместиться на  $(-2, -1)$
- 2) Сместиться на  $(1, 1)$
- 3) Сместиться на  $(-4, -2)$
- 4) Сместиться на  $(2, 1)$

7. В программе «:=» обозначает оператор присваивания, знаки «+», «-», «\*» и «/» — соответственно операции сложения, вычитания, умножения и деления. Правила выполнения операций и порядок действий соответствуют правилам арифметики. Определите значение переменной  $b$  после выполнения алгоритма:

**a := 2**

**b := 4**

**a := 2\*a + 3\*b**

**b := a/2\*b**

В ответе укажите одно целое число — значение переменной  $b$ .

8. Запишите значение переменной  $s$ , полученное в результате работы следующей программы.

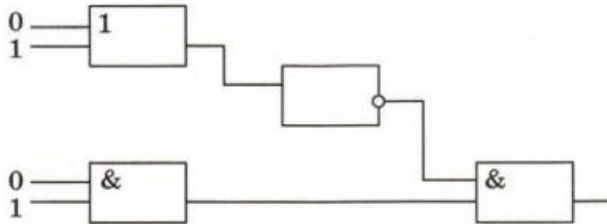
```

Var s,k: integer;
Begin
s := 0;
for k := 3 to 7 do
s := s + 6;
writeln(s);
End.

```

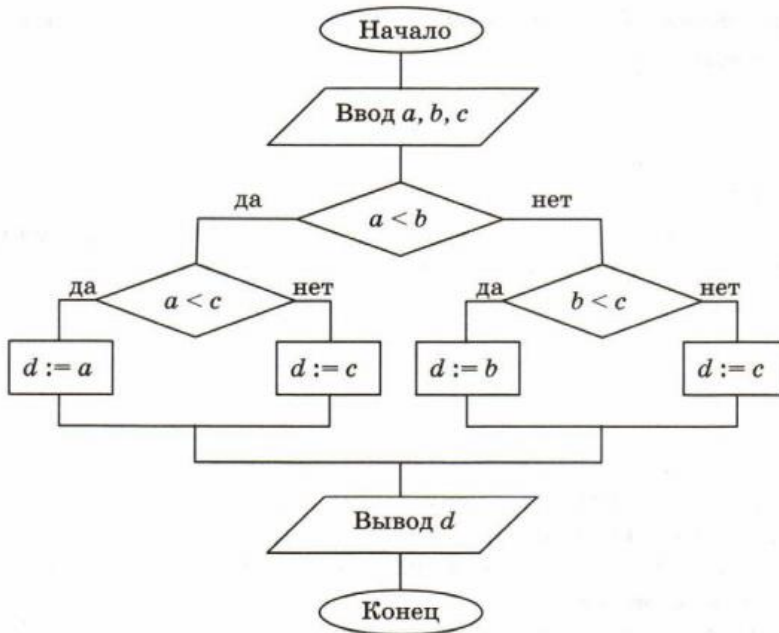
9.

Определите значение сигнала на выходе логической схемы.



10.

Определите значение переменной  $d$  после исполнения следующего алгоритма, если переменным  $a$ ,  $b$ ,  $c$  были присвоены значения 10, 12 и 100 соответственно.



### ВАРИАНТ 2

1. Переведите двоичное число 1110001 в десятичную систему счисления.
2. Переведите число 125 из десятичной системы счисления в двоичную систему счисления. Сколько единиц содержит полученное число? В ответе укажите одно число — количество единиц.
3. Переведите число 73 из восьмеричной системы счисления в двоичную систему счисления.
4. Для какого из приведённых значений числа  $X$  истинно высказывание: **НЕ** ( $X < 6$ ) **И** ( $X < 7$ )?
  - 1) 5
  - 2) 6
  - 3) 7
  - 4) 8

5. Статья, набранная на компьютере, содержит 48 страниц, на каждой странице 40 строк, в каждой строке 64 символа. Определите размер статьи в кодировке КОИ-8, в которой каждый символ кодируется 8 битами.

- 1) 120 Кбайт
- 2) 240 Кбайт
- 3) 1920 байт
- 4) 960 байт

6. Исполнитель Чертёжник перемещается на координатной плоскости, оставляя след в виде линии. Чертёжник может выполнять команду **Сместиться на  $(a, b)$**  (где  $a, b$  — целые числа), перемещающую Чертёжника из точки с координатами  $(x, y)$  в точку с координатами  $(x + a, y + b)$ . Если числа  $a, b$  положительные, значение соответствующей координаты увеличивается; если отрицательные, уменьшается.

*Например, если Чертёжник находится в точке с координатами  $(4, 2)$ , то команда **Сместиться на  $(2, -3)$**  переместит Чертёжника в точку  $(6, -1)$ .*

Запись

**Повтори k раз**

**Команда1 Команда2 Команда3**

**Конец**

означает, что последовательность команд **Команда1 Команда2 Команда3** повторится **k** раз.

Чертёжнику был дан для исполнения следующий алгоритм:

**Повтори 4 раз**

**Команда1 Сместиться на  $(3, 3)$  Сместиться на  $(1, -2)$  Конец**

**Сместиться на  $(-8, 12)$**

После выполнения этого алгоритма Чертёжник вернулся в исходную точку. Какую команду надо поставить вместо команды **Команда1**?

- 1) Сместиться на  $(-2, -4)$
- 2) Сместиться на  $(4, -13)$
- 3) Сместиться на  $(2, 4)$
- 4) Сместиться на  $(-8, -16)$

7. В программе «:=» обозначает оператор присваивания, знаки «+», «-», «\*» и «/» — соответственно операции сложения, вычитания, умножения и деления. Правила выполнения операций и порядок действий соответствуют правилам арифметики. Определите значение переменной  $b$  после выполнения алгоритма:

**a := 5**

**b := 4**

**a := 2\*a + 3\*b**

**b := a/2\*b**

В ответе укажите одно целое число — значение переменной  $b$ .

8. Запишите значение переменной  $s$ , полученное в результате работы следующей программы.

```
Var s,k: integer;
```

```
Begin
```

```
s := 0;
```

```
for k := 4 to 8 do
```

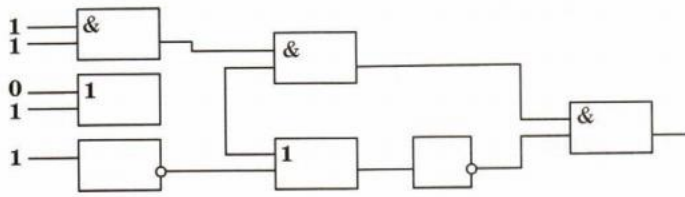
```
s := s + 7;
```

```
writeln(s);
```

```
End.
```

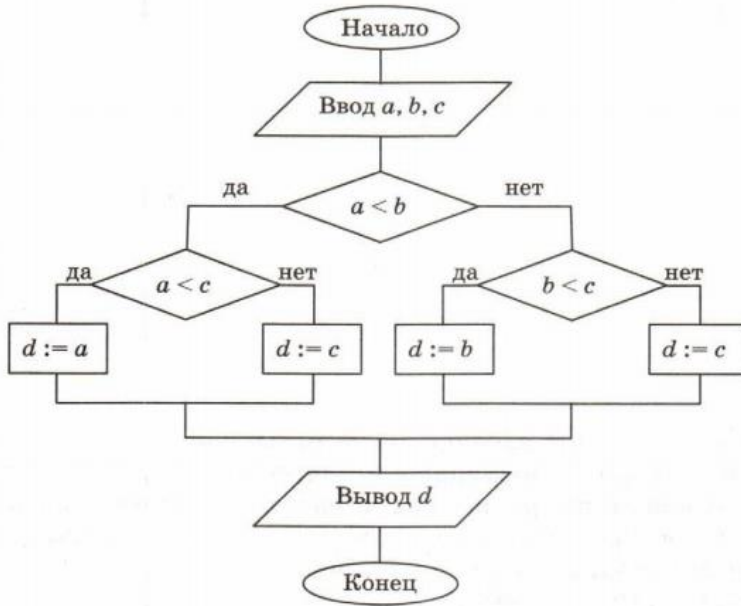
9.

Определите значение сигнала на выходе логической схемы.



10.

Определите значение переменной  $d$  после исполнения следующего алгоритма, если переменным  $a, b, c$  были присвоены значения 100, 12 и 100 соответственно.



**Ключ**

№ задания	Вариант 1	Вариант 2
1.	109	113
2.	4	6
3.	11111110	111011
4.	3	2
5.	4	1
6.	1	1
7.	32	44
8.	30	35
9.	0	0
10.	10	12